



# BALDO-SQUARE-LED

## ◆ Zastosowanie:

Oprawa oświetleniowa do zabudowy do oświetlenia biur, sklepów, banków, korytarzy, holi wejściowych lub hoteli.

## ◆ Budowa:

### Zasilanie:

- zasilacz elektroniczny 220-240 V/ 50-60 Hz AC, 176-280 V DC

### Korpus:

Pomalowana blacha metalowa RAL 9003

### Odbłyśnik:

MIRO – polerowana blacha aluminiowa MIRO SILVER®

AR – polerowana blacha aluminiowa

### Ośłona:

Optyczna, opalowa, pleksi, PMMA

### Mocowanie:

Do modułów sufitowych lub płyt karton-gips

### Przyłącza:

Bezśrubowy, 3-biegunowy blok zaciskowy, maks. średnica żył 2,5mm<sup>2</sup>, oprawa jest gotowa do podłączania dwóch żył

### Na życzenie:

RAL – wykończenie w innym kolorze

MULTI – podtrzymywane oświetlenie awaryjne (1h,3h)

DIM – ściemniany zasilacz elektroniczny (1-10V, DSI, DALI)

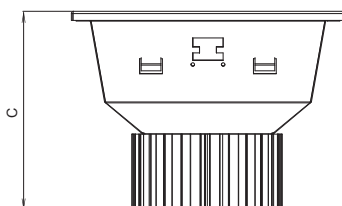
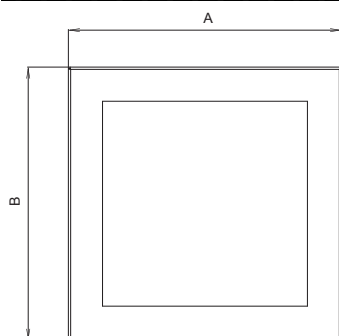
EM – niepodtrzymywane oświetlenie awaryjne (1h,3h)



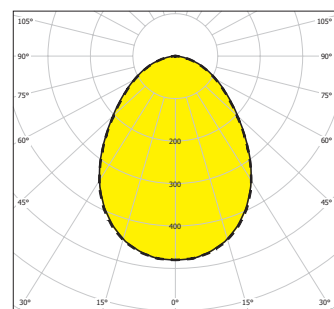
Indeks	Model (Nazwa, Stopień ochrony)	Barwa światła	Strumień Świetlny (lm)*	Moc (W)**	Wymiary AxBxC (mm)	Wymiary AxB (mm)
GR-BA-51570	BALDO-SQUARE2-LED-800-4K, IP44/20	4000	800	7	180x180x130	165x165
GR-BA-51571	BALDO-SQUARE2-LED-1250-4K, IP44/20	4000	1250	12	180x180x130	165x165
GR-BA-51572	BALDO-SQUARE2-LED-2000-4K, IP44/20	4000	2000	20	180x180x130	165x165
GR-BA-51573	BALDO-SQUARE2-LED-3000-4K, IP44/20	4000	3000	27	180x180x130	165x165
GR-BA-51574	BALDO-SQUARE1-LED-800-4K, IP44/20	4000	800	7	235x235x130	217x217
GR-BA-51575	BALDO-SQUARE1-LED-1250-4K, IP44/20	4000	1250	12	235x235x130	217x217
GR-BA-51576	BALDO-SQUARE1-LED-2000-4K, IP44/20	4000	2000	20	235x235x130	217x217
GR-BA-51577	BALDO-SQUARE1-LED-3000-4K, IP44/20	4000	3000	27	235x235x130	217x217

(lm)\* - strumień świetlny, (W)\*\* - moc wejściowa

## Wymiary zewnętrzne BALDO-SQUARE-LED



BALDO-SQUARE-LED-4K, IP44/20



— C0-C180

- - - C90-C270